

RAME ELETTROLITICO

ETP 99.9 UNI EN 13601

TOLLERANZE E CARATT. MECCANICHE A NORME :

CEI 7/4 E UNEL01417/53 = 01433/72

PESO SPECIFICO

8,9 Kg

COEFFICIENTE DI DILATAZIONE LINEARE


16 x 10⁻⁶


TEMPERATURA DI FUSIONE

1083°C

RESISTIVITA' ELETTRICA

0,0167 Ohm mm²/m

BARRE TONDE	CODICE	SEZIONE	Kg/mt
	01000100000006	DIAMETRO 6	0,25
	01000100000008	DIAMETRO 8	0,45
	01000100000010	DIAMETRO 10	0,70
	01000100000012	DIAMETRO 12	1
	01000100000014	DIAMETRO 14	1,4
	01000100000015	DIAMETRO 15	1,6
	01000100000016	DIAMETRO 16	1,8
	01000100000018	DIAMETRO 18	2,3
	01000100000020	DIAMETRO 20	2,8
	01000100000022	DIAMETRO 22	3,4
	01000100000025	DIAMETRO 25	4,4
	01000100000030	DIAMETRO 30	6,3
	01000100000035	DIAMETRO 35	8,6
	01000100000040	DIAMETRO 40	11,2
	01000100000045	DIAMETRO 45	14,1
	01000100000050	DIAMETRO 50	17,5
	01000100000060	DIAMETRO 60	25,1
	01000100000070	DIAMETRO 70	34,2
	01000100000080	DIAMETRO 80	44,7
	01000100000090	DIAMETRO 90	56,5
	01000100000100	DIAMETRO 100	69,8
	01000100000110	DIAMETRO 110	85,2
	01000100000120	DIAMETRO 120	101,2
	01000100000130	DIAMETRO 130	118
	01000100000150	DIAMETRO 150	158,4
	01000100000160	DIAMETRO 160	169,5
	01000100000180	DIAMETRO 180	227
	01000100000200	DIAMETRO 200	283
	01000100000217	DIAMETRO 217	329
	01000100000305	DIAMETRO 305	


BARRE QUADRE	CODICE	SEZIONE	Kg/mt
	01000200000008	QUADRO 8 X 8	0,7
	01000200000010	QUADRO 10 X 10	0,9
	01000200000015	QUADRO 15 X 15	2,0
	01000200000020	QUADRO 20 X 20	3,5
	01000200000025	QUADRO 25 X 25	5,5
	01000200000030	QUADRO 30 X 30	8,0
	01000200000040	QUADRO 40 X 40	14
	01000200000050	QUADRO 50 X 50	22
	01000200000060	QUADRO 60 X 60	32
	01000200000070	QUADRO 70 X 70	43,6
	01000200000080	QUADRO 80 X 80	57
	01000200000100	QUADRO 100 X 100	90
	01000200000120	QUADRO 120 X 120	128,3


BARRE PIATTE	CODICE	SEZIONE	Kg/mt
--------------	--------	---------	-------


BARRE PIATTE



010003000000550	PIATTO	5 x 50	2,2
010003000000560	PIATTO	5 x 60	2,7
0100030000005100	PIATTO	5 x 100	4,4
010003000000630	PIATTO	6 x 30	1,53
010003000000640	PIATTO	6 x 40	2,1
010003000000660	PIATTO	6 x 60	3,2
010003000000680	PIATTO	6 x 80	4,3
0100030000006100	PIATTO	6 x 100	5,4
0100030000006120	PIATTO	6 x 120	6,48
010003000000830	PIATTO	8 x 30	2,14
010003000000840	PIATTO	8 x 40	2,9
010003000000850	PIATTO	8 x 50	3,56
010003000000860	PIATTO	8 x 60	4,3
010003000000880	PIATTO	8 x 80	5,7
0100030000008100	PIATTO	8 x 100	7,12
0100030000008120	PIATTO	8 x 120	8,64
0100030000001020	PIATTO	10 x 20	1,8
0100030000001030	PIATTO	10 x 30	2,8
0100030000001040	PIATTO	10 x 40	3,5
0100030000001050	PIATTO	10 x 50	4,5
0100030000001060	PIATTO	10 x 60	5,4
0100030000001080	PIATTO	10 x 80	7,1
01000300000010100	PIATTO	10 x 100	8,9
01000300000010120	PIATTO	10 x 120	10,7
01000300000010150	PIATTO	10 x 150	13,4
01000300000010200	PIATTO	10 x 200	17,8
01000300000012100	PIATTO	12 x 100	10,6
01000300000012120	PIATTO	12 x 120	12,8
01000300000012200	PIATTO	12 x 200	21,4
0100030000001530	PIATTO	15 x 30	4
0100030000001540	PIATTO	15 x 40	5,34
0100030000001550	PIATTO	15 x 50	6,7
0100030000001560	PIATTO	15 x 60	8
0100030000001580	PIATTO	15 x 80	10,7
01000300000015100	PIATTO	15 x 100	13,4
01000300000015150	PIATTO	15 x 150	20
01000300000015200	PIATTO	15 x 200	26,7
0100030000002030	PIATTO	20 x 30	5,3
0100030000002040	PIATTO	20 x 40	7,1
0100030000002050	PIATTO	20 x 50	8,9
0100030000002060	PIATTO	20 x 60	10,7
0100030000002080	PIATTO	20 x 80	14,2
01000300000020100	PIATTO	20 x 100	17,8
01000300000020120	PIATTO	20 x 120	13
01000300000020150	PIATTO	20 x 150	26,8
01000300000020200	PIATTO	20 x 200	35,6
0100030000002550	PIATTO	25 x 50	11,25
01000300000025100	PIATTO	25 x 100	22,5
01000300000025150	PIATTO	25 x 150	33,75
0100030000003040	PIATTO	30 x 40	10,8
0100030000003050	PIATTO	30 x 50	13,34
0100030000003060	PIATTO	30 x 60	16,2

BARRE PIATTE	CODICE		SEZIONE	Kg/mt
	010003000003080	PIATTO	30 x 80	21,4
	0100030000030100	PIATTO	30 x 100	26,7
	0100030000030120	PIATTO	30 x 120	32,1
	0100030000030150	PIATTO	30 x 150	40,2
	0100030000030200	PIATTO	30 x 200	53,4
	010003000004060	PIATTO	40 x 60	21,3
	010003000004080	PIATTO	40 x 80	28,8
	0100030000040100	PIATTO	40 x 100	36
	0100030000040120	PIATTO	40 X 120	43,2
	0100030000040150	PIATTO	40 x 150	53,4
	0100030000040200	PIATTO	40 x 200	71
	0100030000050100	PIATTO	50 x 100	45
	0100030000050150	PIATTO	50 x 150	67,5
	0100030000050200	PIATTO	50 x 200	89
	0100030000060100	PIATTO	60 x 100	54
0100030000060150	PIATTO	60 x 150	81	
0100030000060200	PIATTO	60 x 200	106,8	

LAMIERE	CODICE		SEZIONE	Kg/mt
	0100040,510002	LAMIERA	0,5 x 1000 x 2000	8,9
	0100040,610002	LAMIERA	0,6 x 1000 x 2000	10,7
	010004101000200	LAMIERA	0,8 x 1000 x 2000	14,3
	010004110002000	LAMIERA	1,0 x 1000 x 2000	17,8
	0100041,510002	LAMIERA	1,5 x 1000 x 2000	26,7
	010004210002000	LAMIERA	2,0 x 1000 x 2000	35,6
	0100042,5100020	LAMIERA	2,5 x 1000 x 2000	44,5
	010004310002000	LAMIERA	3,0 x 1000 x 2000	53,3
	010004410002000	LAMIERA	4,0 x 1000 x 2000	71,12
	010004510002000	LAMIERA	5,0 x 1000 x 2000	88,9
	010004610002000	LAMIERA	6,0 x 1000 x 2000	108
	010004810002000	LAMIERA	8,0 x 1000 x 2000	144
	010004101000200	LAMIERA	10,0 x 1000 x 2000	180

LASTRE RAME CU-OF 99,95	CODICE		SEZIONE	
	010004LASTRSP20	LASTRA	20 x 1000 x 1000	
	010004LASTRSP30	LASTRA	30 x 1000 x 1000	
	010004LASTRSP40	LASTRA	40 x 1000 x 1000	
	010004LASTRSP50	LASTRA	50 x 1000 x 1000	
	010004LASTRSP60	LASTRA	60 x 1000 x 1000	
	010004LASTRSP80	LASTRA	80 x 1000 x 1000	
	010004LASTRS100	LASTRA	100 x 1000 x 1000	
	010004LASTRS120	LASTRA	120 x 1000 x 1000	
	010004LASTRS150	LASTRA	150 x 1000 x 1000	
	010004LASTRS200	LASTRA	200 x 1000 x 1000	

RAME FORGIATO

MISURE A RICHIESTA E PARTICOLARI A DISEGNO